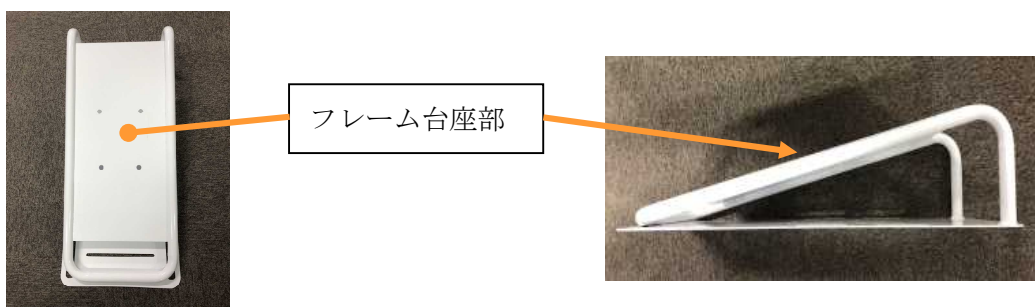


てらすエルゴ オプション品

傾斜台 15 / 30 取扱説明書

※製品てらすエルゴ（本体）の使用方法は本体の取扱説明書をご確認ください。

1. 各部名称



2. 同梱


以下のものが同梱されています。



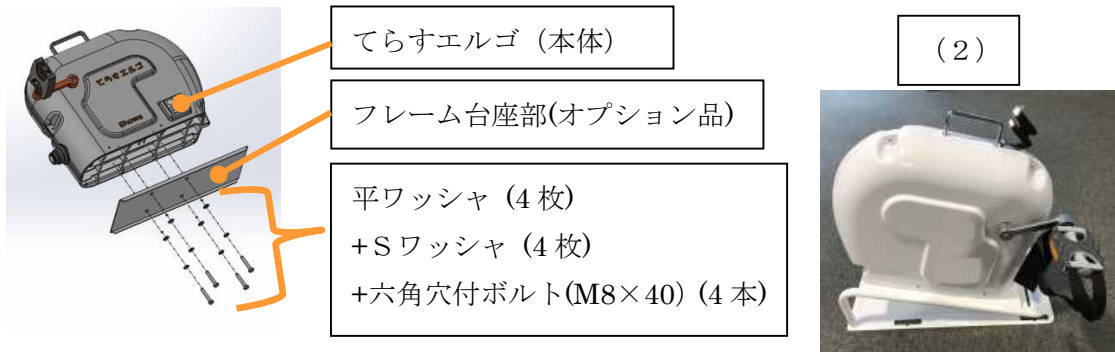
- ・六角穴付ボルト(M8×40) 4本
- ・平ワッシャ(M8) 4枚
- ・Sワッシャ(M8) 4枚
- ・ノブボルト 4本
- ・平ワッシャ(M12) 4枚
- ・六角棒レンチ(2mm, 6mm)

3. 取付方法


(1)てらすエルゴ（本体）と底板を外す。(工具：六角レンチ 2mm でビス 8カ所を外す)



(2) てらすエルゴ（本体）とフレーム台座部は、六角穴付ボルト(M8×40) 4本で固定する。



(3) てらすエルゴ（本体）を取り付けた傾斜式固定台を、汎用式固定台にノブボルト（4本）、平ワッシャ(M12)を用いて、4カ所を固定する。



4. 使用方法

- (1) てらすエルゴ（本体）を取付けた傾斜式固定台をベッドに乗せてください。
- (2) ベッドのフットボードに取手の背面を当てて、てらすエルゴ（本体）がベッドの中央になるように設置してご使用ください。



ベッドのフットボードに
取手部の背面を
押し当ててご使用ください。

5. お手入れ

日常のお手入れは乾いたタオル等で清拭してください。汚れのひどい場合は、中性洗剤を水で薄めて、やわらかい布に浸してかたく絞って拭いてください。その後は、水で湿らせた布で拭き取り、乾いたタオル等で乾拭きしてください。ボルトの締め付け確認も行ってください。

6. 保証

- (1) 保証期間はご購入日より6ヵ月です。
- (2) 保証期間中に取扱説明書に従った正常な使用状態で故障した場合は、無償修理をさせていただきます。
- (3) 保証期間中でも次の場合には原則として有償修理になります。
 - ① 取扱説明書によらない使用上の誤り、および不当な修理や改造による故障および損傷
 - ② お買い上げ後の輸送、落下等による故障および損傷
 - ③ 火災、地震、風水害、落雷、その他天変地異等による故障および損傷
 - ④ 弊社以外での修理、改造による故障および損傷
 - ⑤ 弊社指定品以外の部品をご使用の場合の故障および損傷
 - ⑥ 経年変化またはご使用に伴う変色、傷、消耗部品の自然消耗等の不具合

