

てらすエルゴ専用アプリ

「TE de 運動管理」登場!



経過観察

簡単にデータ管理

患者様のデータ収集

CSV出力で便利になる

数字やグラフで運動状態確認可能

患者様のモチベーションアップ

3つあれば経過観察は簡単!



てらすエルゴ本体

センサ

あなたの
タブレット端末

センサ本体の
取り付け場所



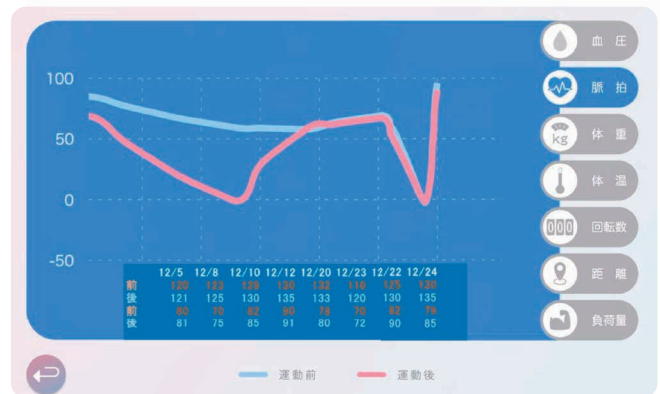
iOS & Android 対応
Bluetooth 接続で使用可能に

アプリメイン画面

運動前

運動後

CSV データグラフ表示



運動情報をアプリで簡単に確認できます!

血圧、脈拍、体重、体温、回転数、距離、
運動前・後のそれぞれの項目が記録されます。

Moving in new ways.

— MAGOKORO Company —

アプリ取得方法

ダウンロード
無料

TE de 運動管理

iPhone・iPad

Download on the
App Store

Android

GET IT ON
Google Play

取扱説明書ダウンロード

センサの使い方・取り付け方等



注意 OSバージョンを最新にしてからご使用ください。OSが古いと起動しない場合があります。

エルゴ用センサセット (TE-SEN)

アプリ利用には
エルゴ用センサ
セットが必要です!



センサ



磁石



センサ台座



両面テープ



位置決め型紙セット



結束バンド

てらすエルゴ&アームエルゴ (センサ有) セット販売もあります!

取付可能商品	てらすエルゴ	アームエルゴ
品名	負荷量可変式エルゴメータ てらすエルゴⅢ PLUS (センサ有)	負荷量可変式上肢用エルゴメータ (アームエルゴ) (センサ有)
型式	低負荷	TE3PLUS-20-SEN
	高負荷	TE3PLUS-70-SEN
付属品	ペダルカバー、取扱説明書	

アプリの画面紹介

1. データ入力



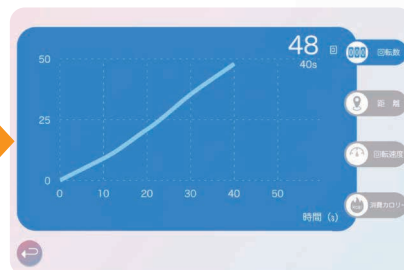
患者様の運動前データ

2. 運動状態



運動前・後データ表示

3. グラフ表示



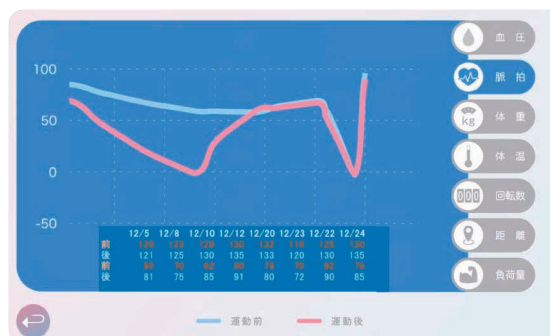
分かりやすくグラフ図で表示

4. 運動結果表示・入力



運動の結果を「富士山登山道」「東海道五十三次」「日本一周」で表示します。また、運動後の血圧・脈拍などを入力できます。

5. CSV データグラフ表示画面



項目ごとに運動前後の結果が記録されます。

販売代理店

Showa Denki Group
昭和電機株式会社

作業環境改善・ヘルスケアチーム
〒574-0052 大阪府大東市新田北町1番25号
電話：072-870-5708 FAX：072-870-7243

<http://www.showadenki.co.jp/terasu/>

ホームページ

